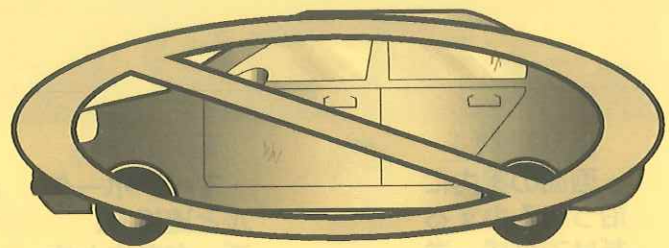




札幌北税務署からのお願い

税務署へお越しの際は

公共交通機関



をご利用ください

税務署の駐車スペースには限りがあります。

特に、例年確定申告の時期は、駐車場への入場待ちの車で長蛇の列となり、庁舎近隣にお住まいの方に大変ご迷惑をおかけしている状況です。

また、積雪により道路幅が狭くなり、車がすれ違えず大変危険な状況です。



そのため、

車道での順番待ちは行わないようご協力願います。

税務署へは、公共交通機関でお越しください。

※ 路上駐車は絶対にお止めください。

札幌北税務署へのアクセス



- 地下鉄南北線「北34条駅」5番出口より
徒歩10分
- 地下鉄南北線「北24条駅」より
・中央バス（北73新琴似2条線）
「北29西9」下車 徒歩5分
- 地下鉄東豊線「新道東駅」より
・中央バス（東76丘珠北34条線・東78札幌新道線）
「北34条駅」下車 徒歩10分
- JR「札幌駅」（北口バスのりば5番）より
・中央バス（01屯田線・03屯田線・04屯田線）
「北30条西5丁目」又は
「北32条西5丁目」下車 徒歩7分
- JR「新川駅」（「北29西15」）より
・中央バス（北73新琴似2条線）
「北29西9」下車 徒歩5分



札幌北税務署

001-0031 札幌市北区北31条西7丁目3-1
Tel: 011-707-5111

確定申告書等作成コーナーから 自宅でe-Tax! スマホ申告が おすすめ です!

自動計算!

・画面の案内に沿って入力するだけで作成・送信!



自動入力!

・マイナポータルと連携で、データをまとめて入力!



自宅から!

・確定申告は自宅で! スマホで申告できます!

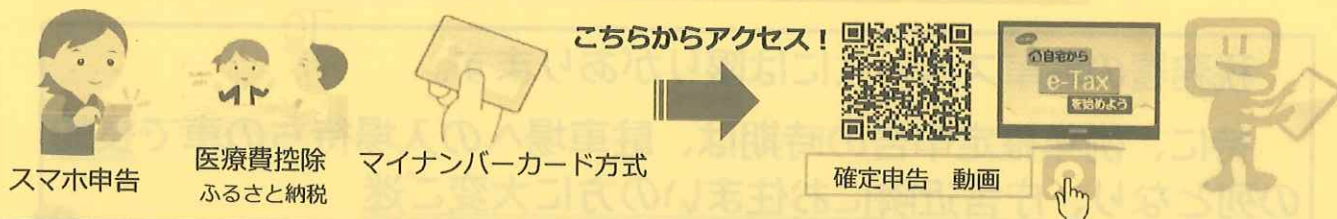


←申告書作成はこちらから

確定申告作成コーナー




確定申告書等作成コーナーの入力方法は動画でチェック



STEP 1 マイナンバーカードとスマホ(※1)を用意

■ マイナンバーカード方式

① マイナンバーカード



② ICカードリーダライタ又はマイナンバーカード読取対応のスマートフォン※1



又は

マイナポータルと連携すれば、申告書に自動入力! ※2

マイナポータル連携 事前準備



マイナポータル連携の事前設定ページはこちら

※2 医療費、給与所得・公的年金等の源泉徴収票、ふるさと納税、社会保険(国民年金保険料、国民年金基金掛金、iDeCo、小規模企業共済掛金)、生命保険、地震保険、株式の特定口座、住宅ローン控除関係が自動入力対象となります。

※1 ICカードリーダライタがなくても、マイナンバーカードとマイナンバーカード読取対応スマホがあれば電子申告ができます!

STEP 2 「国税庁ホームページ」へアクセスし、申告書を作成

確定申告



画面の案内に従って金額などを入力するだけで、申告書が自動で作成できます!

STEP 3 申告書を送信

STEP 1 で準備した「マイナンバーカード方式」を使って申告書を送信します。
※IDパスワード方式でも送信することができます。また印刷して郵送等で提出することもできます。

■ 確定申告会場(税務署で相談が必要な方)について

《開設期間》 令和6年2月16日(金)～3月15日(金) (2月25日以外の土日・祝日は除きます)

《受付時間》 午前9時～午後4時(混雑状況により受付を早めに締め切る場合があります。)

※ 申告会場への入場には「入場整理券」(配付方法は国税庁LINE公式アカウントで事前発行もしくは会場当日発行)が必要となり、配付状況に応じて後日の来場をお願いする場合があります。また、お持ちの整理券の時間よりも後の時間帯の入場となる場合があります。

■ マイナンバーカードをお持ちの方は、カードとパスワードがわかる書類をご持参ください